

# TSMLIVE-4KPRO STREAM MASTER PRO

## 取扱説明書 兼 保証書

STREAM MASTER PRO をお使いいただく前に、必ず下の安全上の注意事項をお読みになり内容をご理解下さい。

本製品を使用したことによるデータの消失などにつきましては、一切保証致しかねます。商品のサポート時に本保証書とお買い上げのレシートなどが必要になりますので大切に保管願います。当社において修理が困難と判断した場合は、同等品と交換させていただきます。

### 安全上のご注意

必ずお守りください

人への危害、財産の損害を防止するため、必ずお守りいただくことを説明しています。  
■誤った使い方をしたときに生じる危害や損害の程度を区別して、説明しています。



してはいけない内容です。



実行しなければならない内容です。



**警告** 「死亡や重傷を負うおそれがある内容」です。



異常な音や発熱、異臭がした場合はすぐに使用を中止して電源を切り、お手を触れずにすぐに販売店または弊社までご連絡ください。

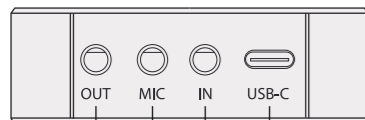


ご自分で分解・改造・修理はしないでください。けがや火傷、感電の恐れがあります。内部の点検や修理は販売店または弊社にご相談ください。

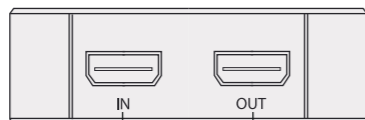


濡れた手で触れたり操作しないでください。また、機器に水などの液体をかけないでください。ショート・感電・故障の原因となります。

### 接続端子



① ② ③ ④



⑤ ⑥

① Line out (3.5mm)

② マイク入力

③ Line in (3.5mm)

④ PC 接続用 USB 3.1 タイプ C

⑤ HDMI 入力

⑥ HDMI 出力



**注意** 「傷を負うことや、財産の損害が発生するおそれがある内容」です。



本体を投げたり、落とすなど強い衝撃を与えないでください。機器の破損、故障の原因となったり、けがの原因となります。



本来の用途以外には使用しないでください。事故や故障の原因となります。



病院内や機内では、病院や航空会社の指示に従ってください。本機からの電磁波などが、計器類に影響を及ぼす事があります。




本機で作成されたデータの管理につきましては、お客様ご自身の責任にてお願い致します。大切なデータはバックアップを取る事をお勧めします。

### パッケージ内容

内容物をお確かめください

本体



Android  
用接続ケーブル



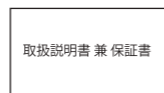
USB 3.1 タイプ C  
ケーブル



HDMI  
ケーブル



取り扱い説明書兼保証書



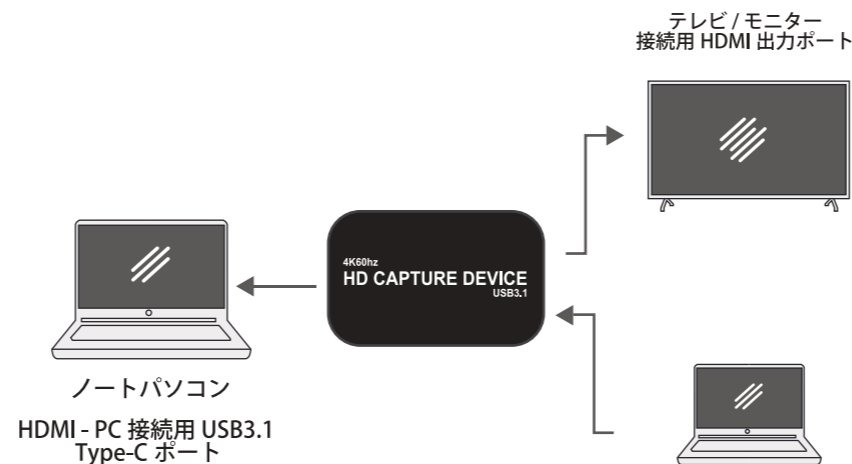
ソフトウェア CD



タイプ A to タイプ C  
変換アダプター



### 接続図



### 製品の使用方法

1. システムが Windows 7 の場合は、まず付属の CD にあるアップグレードパッケージと UXPLAYER ドライバーをインストールしてください。システムが Windows 10、Mac、Linux の場合、アップグレードパッケージをインストールする必要はありません。
2. UXPLAYER ソフトウェアを使用してライブで録音または放送する場合は、まず UXPLAYER ソフトウェアを CD にインストールしてください。

### 製品特徴

4K60fps バススルーにより、低遅延で映像をモニターに表示できます。

録画時は 1080p60fps で保存できます

#### シンプルな接続方法

UVC 規格対応により、PC と接続時に別途ドライバーを必要としません。

また、Windows / Mac OS / Linux に対応し、デスクトップ PC / ノート PC でお使いいただけます。

※推奨スペックは別ページ、製品の使用方法 8 に記載しております

#### USB 3.1 対応の高速データ転送

HDMI IN に Xbox One、PS4、Nintendo Switch、Wii U、STB などと接続し、非圧縮の 1080p 60fps で Windows、Mac または Linux に高速転送を行います。

YouTube や Facebook、Twitch などゲームプレイなどの配信を行えます。

OBS や Xsplit にも対応しているため、ゲームプレイ動画やカメラを使った YouTube 配信も可能です。

1080p60fps の解像度で配信を行うことができます。

既に OBS や Xsplit など、サードパーティ製のソフトウェアをお持ちの場合、そちらもご使用いただけます。

3. インストール CD の梱包パッケージの背面に、UXPLAYER のシリアルナンバーがごございますので、こちらを入力してください。

4. 製品入力インターフェース：

- ・HDMI 入力 / 出力：タイプ A
- ・PC 接続：USB 3.1 Type-C
- ・マイク入力：3.5mm TRS ジャック
- ・ヘッドフォンオーディオ出力：3.5mm TS ジャック
- ・アナログオーディオライン入力：3.5mm TS ジャック

5. HDMI 入力設定のバージョンが 1.4a の時

バージョン設定が 1.4a の時に HDMI2.0 / 4K を入力した場合、1080p60fps に自動変更されます。

6. サードパーティ製のソフトウェア (OBS、Xsplit 等) の出力解像度は 1080p、720p、480p となります。

7. UXPLAYER を使用する場合、コンピューターの構成が一般的な場合は MPEG オプションを選択し、構成が優れている場合は YU2 オプションを選択してください。

8. 本製品の推奨スペックは、Core-i5 以上の CPU、8GB 以上のメモリ、および独立したグラフィックカードを搭載している必要がございます。

## Windows のソフトウェアのインストール

### ① ソフトウェアのインストールと接続

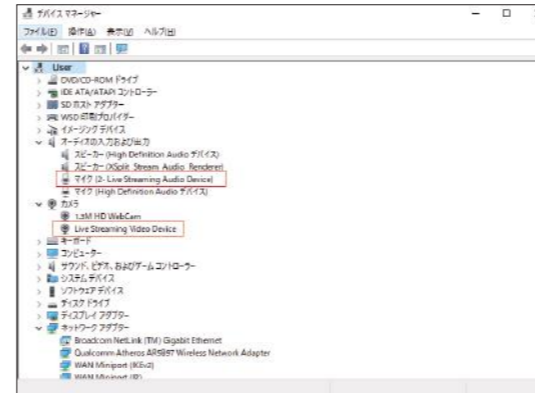
※インストールを行う前に、お使いの PC が Windows 8 以降で USB3.0 ポートを搭載しているか確認してください。上記要件を満たさない場合、本製品はご利用になれません。



⑦

付属の CD をパソコンで読み込み、ソフトウェアのインストールを行います。インストールウィザードに従って、インストールを完了します。インストールが完了すると、デバイスマネージャー上で下記のように認識されます (Windows10 の場合) オーディオの入力および出力 → マイク

(2-LiveStreamingAudio Device) カメラ → LiveStreaming Video Device



② 付属のソフトウェア「UXPlayer」はユーザー登録を行わない場合は 10 分までしか録画が出来ません。

登録方法は以下の通りです。

UXPlayer を起動後、ソフトウェアの画面の右上部をクリックし「About」ウィンドウを表示させてください。「Register」ボタンを押して Register」ウィンドウを開きます。

⑧



あなたのメールアドレス、名前、コードを入力してください (コードはインストール CD に記載されています。) 入力後「OK」をクリックして登録を完了します。

⑨

### ③ 動画の配信と共有



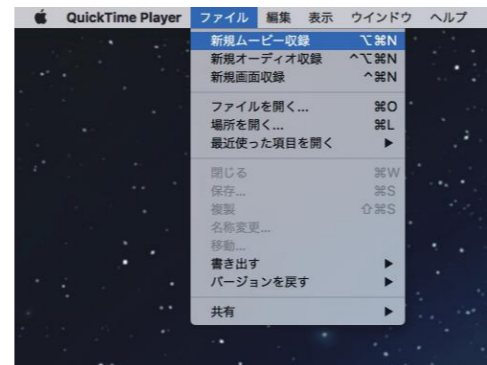
家庭内などの同じ LAN に接続された他のデバイスとのビデオの共有を開始するには、「(A)」をクリックします。スマートフォンなどの QR コードスキャナーを使用して QR コードをスキャンするか表示されている IP アドレスをブラウザを開いて直接入力します。



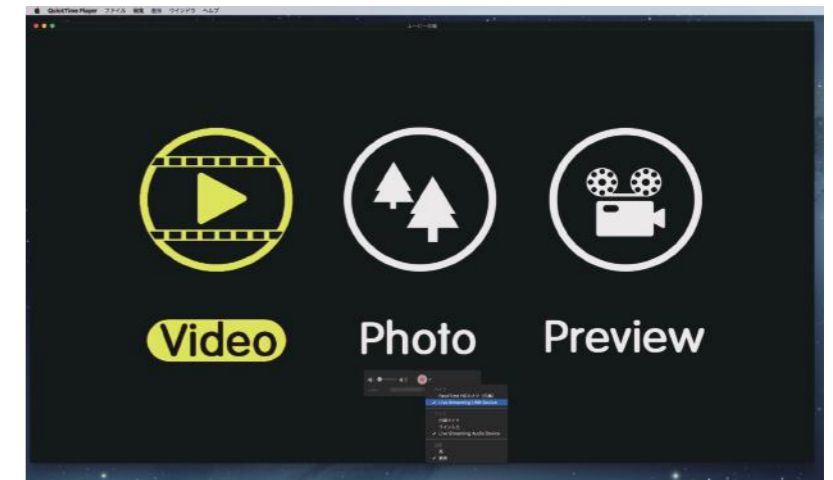
⑩

## Mac での利用方法

- ① 本機と Mac の USB ポートをケーブルで接続します。
- ② Quick Time Player を開いていただきメニューバーのファイルから、新規ムービー収録を選択します。録画面面が表示されるので、録画アイコン右の V をクリックし、カメラのデバイスを TSMLIVE-4KPRO に選択し、マイクを TSMLIVE-4KPRO に選択します。録画を開始するには (録画アイコン) をクリックします。



⑪



⑫

## 仕様

接続端子	PC接続用USB 3.1 タイプC (プラグアンドプレイ、UVC)、HDMI入力×1、HDMI出力×1、Line in×1(3.5mm)、Line out×1(3.5mm)、マイク入力×1(3.5mm)
ビデオ入出力対応解像度	最大4096×2160P 60Hz YUV 4K@60fps 4:4:4
録画解像度	800x600,1280x720,1024x768,1280x1024,1360x768, 1440x900,720x480,1680x1050,1920x1080@60hz
録画解像度	MJPEG, YUY2
推奨スペック	OS: - Windows® 10 - macOS 10.10 以上 - デスクトップPC: Intel® Core™ i5-4440 3.10 GHz + NVIDIA GeForce GTX 660 以上 - ノートPC: Intel Core i7-4810MQ + NVIDIA GeForce GTX 870M 以上 - 4 GB RAM (8GB以上推奨)
パッケージ内容	- TSMLIVE-4KPRO - HDMI ケーブル - OTG ケーブル - USB 3.1 タイプ C ケーブル - タイプ A to タイプ C 変換アダプター - ソフトウェアインストールディスク - 取説兼保証書
質量	82g
本体サイズ	L8.9 x W6.2 x H1.9 CM