

4K60Hz HDR 対応 5 入力 1 出力 HDMI 切替器 THDSW51-4K60

取扱説明書 兼 保証書

この度は、4K60Hz HDR 対応 5 入力 1 出力 HDMI 切替器をお買い求めいただき誠にありがとうございます。こちらの取扱説明書をよく読んで頂きご利用ください。

本製品を使用したことによるデータの消失などにつきましては、一切保証致しかねます。商品のサポート時に本保証書とお買い上げのレシートなどが必要になりますので大切に保管願います。当社において修理が困難と判断した場合は、同等品と交換させていただきます。

安全上のご注意

必ずお守りください

人への危害、財産の損害を防止するため、必ずお守りいただくことを説明しています。
■誤った使い方をしたときに生じる危害や損害の程度を区別して、説明しています。



してはいけない内容です。



実行しなければならない内容です。



警告 「死亡や重傷を負うおそれがある内容」です。



異常な音や発熱、異臭がした場合はすぐに使用を中止して電源を切り、お手を触れずにすぐに販売店または弊社までご連絡ください。



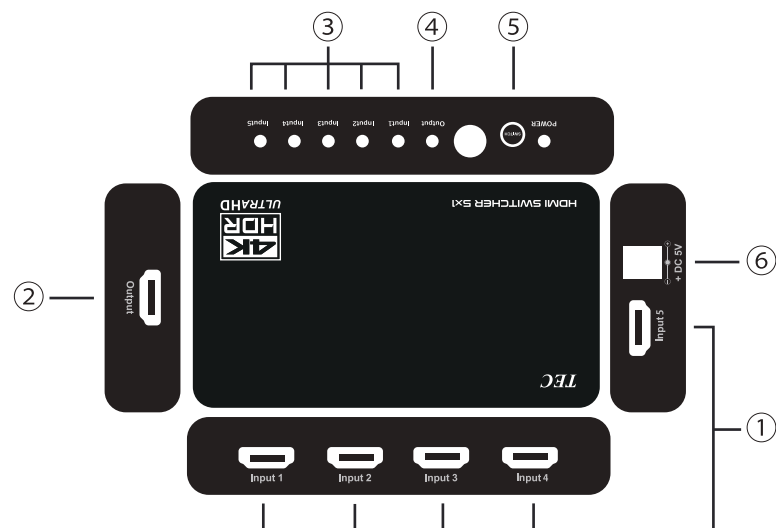
ご自分で分解・改造・修理はしないでください。けがや火傷、感電の恐れがあります。内部の点検や修理は販売店または弊社にご相談ください。



濡れた手で触れたり操作しないでください。また、機器に水などの液体をかけないでください。ショート・感電・故障の原因となります。

※HDMI 信号検知機能は、本体への HDMI 入力が 1 台のみの場合、自動的に HDMI 信号を検知して、HDMI 信号が入力されているチャンネルに切り替えます。こちらは、本体への HDMI 入力が 1 台のみの場合、動作致します。

各部説明



注意 「傷害を負うことや、財産の損害が発生するおそれがある内容」です。



本体を投げたり、落とすなど強い衝撃を与えないでください。機器の破損、故障の原因となったり、けがの原因となります。



本来の用途以外には使用しないでください。事故や故障の原因となります。



病院内や機内では、病院や航空会社の指示に従ってください。本機からの電磁波などが、計器類に影響を及ぼす事があります。



本機で作成されたデータの管理につきましては、お客様ご自身の責任にてお願い致します。大切なデータはバックアップを取る事をお勧めします。

パッケージ内容

内容物をお確かめください

本体



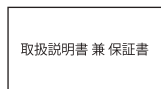
AC アダプター



専用リモコン



説明書兼保証書 (本書)



取扱説明書 兼 保証書

主な機能

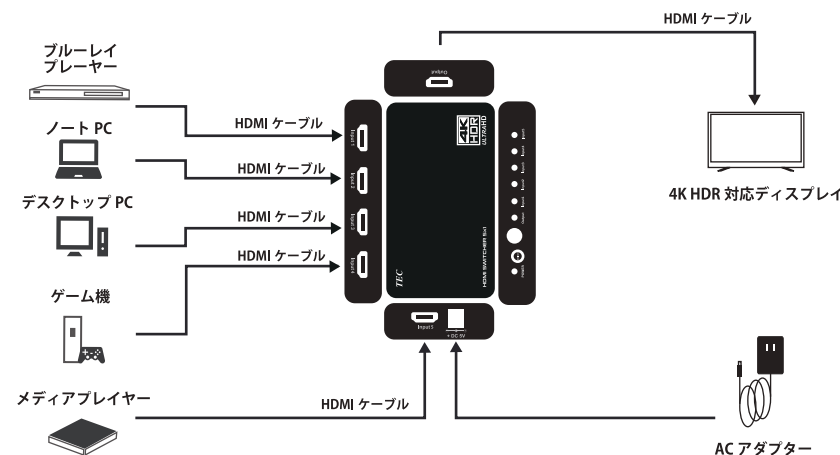
本製品は、4K60Hz HDR に対応した HDMI 5 入力 ディスプレイスイッチャーです。

ブルーレイプレーヤー、ゲーム機、PC、TV ボックス等を最大 5 台入力し、表示したい HDMI 信号を、ディスプレイ 1 台へ切り替えて出力ができます。本製品は、18Gbps の転送に対応し、3D にも対応しています。
※別途、HDMI ver2.0 規格の HDMI ケーブルが必要となります。
本製品は HDCP2.2 に対応しています。

主な機能

1. ドライバー等は不要です。
2. 切り替えは本体の切り替えボタンと、リモコンで操作可能
3. 高精細解像度の 4K60Hz と FullHD をサポートしています。
4. 各チャンネル帯域幅は 600MHz / 6.0Gbps (全チャンネル 18Gbps) をサポートします。
5. 1 チャンネルあたり、12 ビット (全チャンネル 36 ビット) のディープカラーをサポートします。
6. HDCP2.2 に対応。
7. HDMI 信号検知機能 (スマート機能)、IR リモコンでの切替、または本体の切り替えボタンにより、切替を行えます。
8. LPCM 等の非圧縮オーディオをサポートします。
9. DTS、Dolby Digital (DTS-HD Master Audio、Dolby TrueHD を含む) などの圧縮オーディオをサポートします。

操作方法



1. 付属品の電源アダプターを本製品に接続します。
2. ブルーレイプレーヤー、PC、ゲーム機等の入力装置を接続します。
3. 4K HDR 対応のディスプレイ等の出力機器を、HDMI ケーブルで接続します。
4. ケーブルを接続後に、HDMI 入力装置と出力機器の電源を投入して下さい。

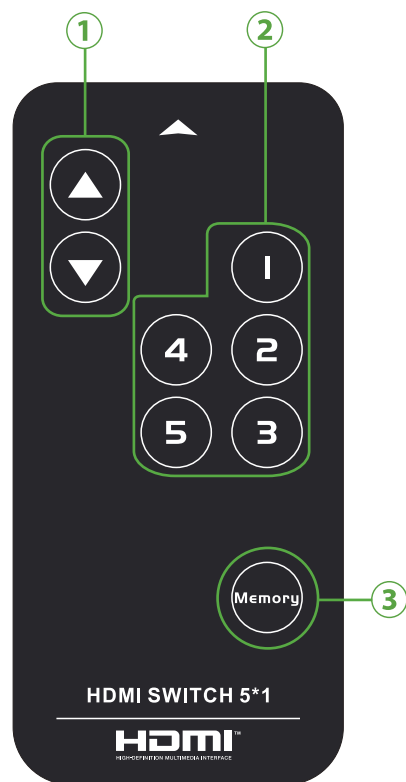
※ご注意

・4K60Hz HDR で表示する場合、入力機器及び、モニター / ディスプレイが 4K 60Hz HDR に対応し、接続する HDMI ケーブルも、HDMI ver2.0 規格の

製品も使用する必要がございます。

- 本製品は、アップスキャン機能はございません。
- 本製品は、5入力1出力のみとなります。
双方向でのご使用はできません。
- 本製品に接続するケーブルの抜き差しやお取り扱いにはご注意ください。
ケーブルが断線すると、映像が表示されなくなる場合がございます。

専用リモコン



1. 「▲」または「▼」を押すと、接続した入力ソースの1～5を順番に切り替えます。
2. リモコンの数字を選択して押すと、選択したボタンの入力機器に切り替えます。
3. リモコンのメモリーボタンを押すと、最後に使用した入力ポートを記憶し、次回電源をオンにした際に、保存した設定を読み出します。

⑧

製品仕様

伝送帯域	600MHz/18Gbps
入力ポート	HDMI x 5
出力ポート	HDMI x 1
出力解像度	インターレース 430i、576i、1080i (50 / 60Hz) 対応 プログレッシブ 480p、576p、720p、1080p、4K (50 / 60Hz) 対応
電源	5V DC
消費電力	5W
質量	116g
寸法	117mm (W) × 64mm (D) × 25mm (H)
パッケージ内容	本体, ACアダプター, 取り扱い説明書兼保証書

FAQ

- Q：4K映像の出力が出来ません。
A：出力機器、ディスプレイ、HDMIケーブルが全て4Kに対応している必要があります。
4K非対応の機器と接続を行っていないかご確認ください
- Q：3D映像の出力はできますか？
A：出力できます。別途3D対応のディスプレイ、ケーブルが必要です。
- Q：HDMIケーブルは付属していますか？
A：ケーブルは付属しておりません。別途お買い求めください。
- Q：HDMIケーブルは何メートルまで対応していますか？
A：各ポート5m以内を推奨しております。

⑨